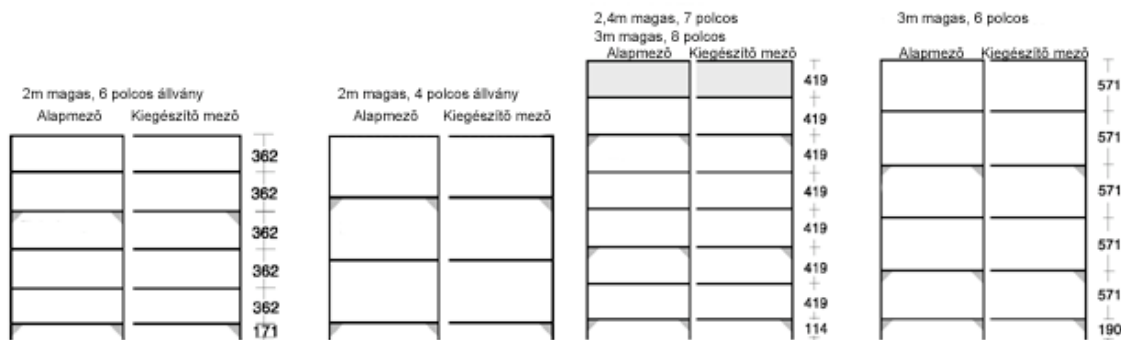


Alapvetően két építési módot különböztetünk meg: Az alapmezőnek négy oszlopa van, a kiegészítő mezőnek csak 2. Egy állványsor úgy jön létre, hogy az alap-és kiegészítő mezőket egymáshoz csavarozzuk.




Az állványok merevítését szolgáló saroklemezeket hossz-és keresztirányban is fel kell szerelni. Saroklemezeket nem szükséges minden polcra felszerelni. A saroklemezek elhelyezését az alábbi ábrák szemléltetik.




Eloször két oszlopot csavarozzunk össze a legfelső polccal.




utána az alsó polcot is csavarozzuk a helyére. A csavarokat hagyjuk lazán.



szereljük fel a közbenso polcokat a megfelelo helyen saroklemezekkel



szereljük fel az alapmezo másik két oszlopát is. A csavarokat hagyjuk lazán.



Állítsuk fel az állványt , hozzuk függoleges helyzetbe, és húzzuk meg a csavarokat.